

照明ステージ回路図面

照明分電盤2
3φ4W 105V/182V
120KVA 400A
1φ3W 105V/210V
80KVA 400A
カムロック付
60C×3
30C×9
15A×1
イーサ口×1

平行15A×2
イーサ口×3

動力電源盤
3φ3W 200V
225A 70KVA
端子台付

FC奥
5~8

FC奥
1~4

LH₁
LED(R・G・B・EB・W・Intensity)
×20台

平行15A×2
イーサ口×3

照明分電盤1
3φ4W 105V/182V
120KVA 400A
1φ3W 105V/210V
80KVA 400A
カムロック付
60C×3
30C×9
15A×1
イーサ口×1

FCT下
13~16

FC上
13~16

FCT下
9~12

FC上
9~12

FCT下
5~8

FC上
5~8

平行15A×2
イーサ口×3

FCT下
1~4

FC上
1~4

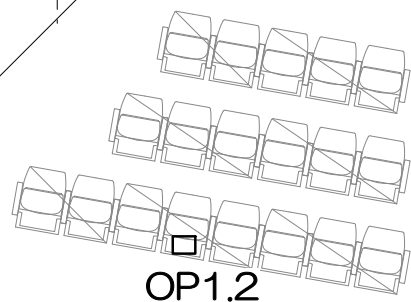
平行15A×2
イーサ口×3

F1~3

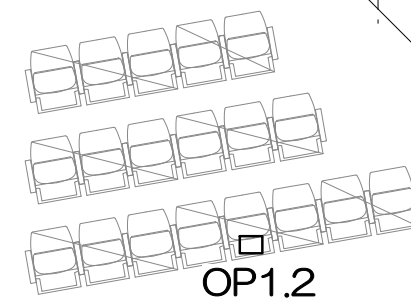
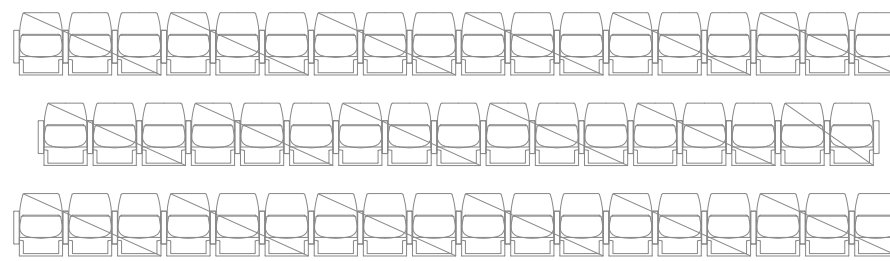
FC前
1,2

FC前
1,2

F1~3



※客席の真下にあるため
客席を撤去しないと使用できません



※客席の真下にあるため
客席を撤去しないと使用できません